

АДМИНИСТРАЦИЯ НОВОСИБИРСКОГО РАЙОНА
НОВОСИБИРСКОЙ ОБЛАСТИ

ПОСТАНОВЛЕНИЕ

г.Новосибирск

№ 1354-пс

29.07.2021 г.

Об утверждении Положения о проведении
туристического слета военно-патриотических
клубов «Сусанин там не был»

В соответствии с Федеральным законом от 06.10.2003 г. № 131-ФЗ «Об общих принципах организации местного самоуправления в Российской Федерации», пунктом 2 раздела IV муниципальной программы Новосибирского района Новосибирской области «Развитие молодежной политики в Новосибирском районе Новосибирской области на 2019-2021 годы», утвержденной постановлением администрации Новосибирского района Новосибирской области от 21.12.2018 г. № 1410-па, руководствуясь Уставом Новосибирского района Новосибирской области, в целях развития социальной активности молодежи, вовлечения молодежи в социальную практику, воспитание гражданской ответственности, поддержки патриотического воспитания граждан, деятельности общественных организаций, объединений администрация Новосибирского района Новосибирской области ПОСТАНОВЛЯЕТ:

1. Утвердить прилагаемое Положение о проведении туристического слета военно-патриотических клубов «Сусанин там не был».
2. Управлению по работе с органами местного самоуправления, общественными организациями и молодежной политики администрации Новосибирского района Новосибирской области (Карасенко И.Е.) обеспечить проведение туристического слета военно-патриотических клубов «Сусанин там не был» в соответствии с установленными в Положении о проведении туристического слета военно-патриотических клубов «Сусанин там не был» сроками.
3. Начальнику управления по работе с органами местного самоуправления, общественными организациями и молодежной политики администрации Новосибирского района Новосибирской области Карасенко И.Е. обеспечить размещение постановления на сайте администрации Новосибирского района Новосибирской области в информационно-телекоммуникационной сети «Интернет» и опубликование в газете «Новосибирский район – территория развития».
4. Контроль за исполнением постановления возложить на начальника управления по работе с органами местного самоуправления, общественными организациями и молодежной политики администрации Новосибирского района Новосибирской области Карасенко И.Е.

Глава района



А.Г.Михайлов

И.Е.Карасенко
373 46 53

10.11.2021



УТВЕРЖДЕНО
постановлением администрации
Новосибирского района
Новосибирской области
от 29.07.2021 № 1354-па

ПОЛОЖЕНИЕ
о проведении туристического слета
военно-патриотических клубов
«Сусанин там не был»

1. Общие положения

1.1. Настоящее Положение определяет регламент, программу, время проведения, финансовые условия проведения туристического слета военно-патриотических клубов «Сусанин там не был» (далее – Туристический слет) в рамках муниципальной программы Новосибирского района Новосибирской области «Развитие молодежной политики в Новосибирском районе Новосибирской области на 2019-2021 годы», утвержденной постановлением администрации Новосибирского района Новосибирской области от 21.12.2018 г. № 1410-па.

1.2. Финансовое и материальное обеспечение Туристического слета в Новосибирском районе Новосибирской области осуществляется в рамках исполнения муниципальной программы Новосибирского района Новосибирской области «Развитие молодежной политики в Новосибирском районе Новосибирской области на 2019-2021 годы», утвержденной постановлением администрации Новосибирского района Новосибирской области от 21.12.2018 г. № 1410-па.

1.3. Организатором Туристического слета является управление по работе с органами местного самоуправления, общественными организациями и молодежной политики администрации Новосибирского района Новосибирской области (далее – организатор) при содействии МКУ «Управление образования Новосибирского района».

2. Цель и задачи

2.1. Целью Туристического слета является популяризации туризма среди курсантов военно-патриотических клубов и подростковой молодежи Новосибирского района Новосибирской области (далее – район).

2.2. Задачи:

- 1) привлечение максимального количества подростков к систематическим занятиям туризмом;
- 2) совершенствование технических и тактических приёмов при преодолении реальных препятствий в походах;
- 3) обмен опытом по организации туристской деятельности среди руководителей туристских и военно-патриотических объединений района;
- 4) выявление сильнейших команд по туризму.

3. Участники

3.1. Участниками Туристического слета являются воспитанники туристских объединений, школьных туристских команд и военно-патриотических объединений общеобразовательных организаций района.

3.2. В составе команды 8 человек (в возрасте 12–17 лет, 6 юношей и 2 девушки) в сопровождении руководителя.

3.3 Участники Туристического слета должны иметь:

- личное снаряжение: военно-полевую форму (одежду и обувь) для прохождения этапов Туристического слета в условиях пересеченной местности с учетом погодных условий;
- перчатки участникам этапа «Туристическая полоса препятствий»;
- запас питьевой воды;
- головной убор, спортивную обувь, одежду в соответствии с состязаниями Туристического слета и по сезону.

4. Порядок проведения

4.1. Порядок приема заявок:

- время приема заявок: с 1 по 30 сентября 2021 г.;
- заявка составляется по форме Приложения 1;
- место приема заявок: в электронном виде по электронному адресу <https://myrosmol.ru/event/62596> в автоматизированной информационной системе «Молодежь России» (далее - АИС «Молодежь России»).

4.2. Конкурсная программа проводится в порядке, определенном в разделе 5 Положения.

Дата проведения: 8 октября 2021 г. (время и место уточнять у организатора).

4.3. Всем участникам Туристического слета необходимо иметь при себе справку о состоянии здоровья и допуск к физическим нагрузкам. Справка должна быть оформлена в поликлинике по месту жительства и заверена подписью и печатью врача.

Оригиналы документов команды участники привозят с собой на Туристический слет.

4.4. Руководитель команды должен предоставить организатору:

- справку о проведении инструктажа по технике безопасности при обращении с оружием и боеприпасами (Приложение 2);
- приказ о назначении ответственных лиц за жизнь и здоровье людей;
- согласие родителя (законного представителя) на участие в Туристическом слете (Приложение 3);
- согласие родителя (законного представителя) на обработку персональных данных участника Туристического слета (Приложение 4).

4.5. Все участники добираются до точки проведения Туристического слета самостоятельно.

4.6. Для участников предусматривается обед.

4.7. В связи с распространением новой коронавирусной инфекции COVID-19 и введенными ограничениями на территориях субъектов Российской Федерации в соответствии с Указом Президента Российской Федерации от 02.04.2020 г. № 239 «О мерах по обеспечению санитарно-эпидемиологического благополучия населения на территории Российской Федерации в связи с распространением новой коронавирусной инфекции (COVID-19)», а также иными нормативными актами Правительства Новосибирской области и постановлениями Губернатора Новосибирской области, формат и сроки проведения Туристического слета могут быть изменены по усмотрению организаторов.

5. Конкурсная программа

5.1. Ориентировочный график:

10:00- 11:00	Прибытие участников Туристического слета. Регистрация участников Туристического слета.
11:00 – 11:30	Открытие Туристического слета.
12:00 – 14:00	Прохождение полосы препятствий участниками Туристического слета. Интеллектуальный этап.
14:30 – 15:00	ОБЕД
15:00 – 16:00	Дуэльная стрельба. Командная сборка/разборка Калашникова.
16:30 – 17:00	Подведение итогов Туристического слета. Церемония награждения.
17:00	Отъезд участников Туристического слета.

5.2. Полоса препятствий (командное первенство).

Этапы полосы:

- 1) навесная переправа;
- 2) маятник;
- 3) параллельные перила;
- 4) переноска пострадавшего;
- 5) установка палатки.

5.3. Интеллектуальный этап.

5.4. Дуэльная стрельба.

5.5. Командная сборка/разборка автомата Калашникова.

5.6. Вязка туристических узлов.

5.7. Общую координацию и контроль проведения конкурсной программы осуществляет главный судья, назначаемый организатором Туристического слета.

5.8. Состав судейской коллегии формируется и утверждается организатором Туристического слета.

Оценка достижений каждой команды участников осуществляется членами судейской коллегии.

5.9. Рекомендуемые условия проведения конкурсов условия судейства, приведенных в Приложении 5 к Положению, могут быть частично изменены главным судьей Туристического слета и организатором по результатам совещания с представителями команд и с учетом погодных и иных местных условий проведения Туристического слета. Изменения условий доводятся до каждой команды не позднее, чем за 1 сутки до проведения Туристического слета.

6. Подведение итогов

6.1. Подведение результатов сбора проводится методом экспертной оценки судейской коллегии.

6.2. Формы поощрения:

- дипломы участников Туристического слета;
- I командное место – Кубок, медали, дипломы, сертификат на покупку туристического снаряжения на сумму 20 000 руб;
- II командное место – Кубок, медали, дипломы, сертификат на покупку туристического снаряжения на сумму 15 000 руб;
- III командное место – Кубок, медали, дипломы, сертификат на покупку туристического снаряжения на сумму 10 000 руб.

7. Организатор

7.1. Контактное лицо по вопросам участия в Туристическом слете и предоставлению дополнительной информации: Налимова Полина Александровна эксперт управления по работе с органами местного самоуправления, общественными организациями и молодежной политики администрации Новосибирского района Новосибирской области, телефон: 373 46 26.

ПРИЛОЖЕНИЕ № 1
к Положению о проведении
Туристического слета военно-
патриотических клубов
«Сусанин там не был»

Форма заявки

№ п/п	Ф.И.О. участника (полностью)	Дата рождения/класс
1		
2		
3		
4		
5		
6		

Всего допущено к конкурсу _____ человек _____
(подпись врача)

Руководитель команды _____
(ФИО полностью, должность)

Директор учреждения (организации) _____

Дата
М.П.

ПРИЛОЖЕНИЕ № 2
к Положению о проведении
Туристического слета
военно-патриотических клубов
«Сусанин там не был»

СПРАВКА
о проведении инструктажа по технике безопасности

Настоящей справкой удостоверяется, что все нижеперечисленные члены команды

_____ ,
(название образовательной организации)

участники районного туристского сбора прошли инструктаж по следующим темам:

1. Правила поведения во время Туристического слета.
2. Меры безопасности во время движения в транспорте и пешком к месту Туристического слета.
3. Меры безопасности во время Туристического слета, противопожарная безопасность.

№ п/п	Фамилия, имя, отчество	Личная подпись членов команды, с которыми проведен инструктаж
1.		
2.		
3.		
4.		
5.		

Инструктаж
проведён _____

(ФИО полностью, должность)

Подпись лица, проводившего инструктаж _____

Руководитель команды

_____ (ФИО полностью)

Приказом

№ _____

от _____

_____ (ФИО полностью, должность)

является ответственным в пути и во время проведения Туристического слета за жизнь, здоровье и безопасность выше перечисленных членов команды.

М.П.

Подпись директора учреждения (организации) _____

Дата _____

ПРИЛОЖЕНИЕ № 3
к Положению о проведении
Туристического слета
военно-патриотических клубов
«Сусанин там не был»

Согласие родителей на участие ребенка в Туристическом слете военно-патриотических-клубов «Сусанин там не был»

Я _____
(Ф.И.О. родителя / законного представителя полностью)
родитель / законный представитель _____
(нужное подчеркнуть) (ФИО участника полностью)
(далее - «участник»), _____ года рождения, зарегистрированный по адресу: _____,
даю согласие на проезд и сопровождение к месту Туристического слета и обратно, на участие моего ребенка (опекаемого) в возрасте до 18 лет включительно в Туристическом слете и тренировочных сборах на общественном транспорте, а также на личном транспорте _____ под _____ ответственность _____ представителя _____ и при этом четко отдаю себе отчет в следующем:

- 1 Я принимаю всю ответственность за любую травму, полученную моим ребёнком в ходе Туристического слета. Осознаю все риски, связанные с возможными травмами и увечьями в результате правомерного применения разрешённой правилами Туристического слета техникой. В случае травм и несчастных случаев претензий к организаторам Туристического слета и тренерскому составу иметь не буду.
- 2 В случае если во время Туристического слета с моим ребёнком произойдёт несчастный случай, прошу сообщить об этом по телефону _____.
3. Я самостоятельно несу ответственность за личное имущество, оставленное моим ребёнком на месте проведения Туристического слета, и в случае его утери не имею право требовать компенсации.
- 4 Я обязуюсь, что мой ребенок будет следовать всем требованиям организаторов Туристического слета и тренировочных сборов, связанным с вопросами безопасности.
- 5 В случае необходимости я готов воспользоваться медицинской помощью, предоставленной моему ребенку (опекаемому) организаторами Туристического слета и тренировочных сборов.
- 6 С правилами и техникой безопасности о проведении Туристического слета и тренировочных сборов ознакомлен.
- 7 Я согласен с тем, что выступление моего ребенка (опекаемого) и интервью с ним и / или со мной может быть записано и показано в средствах массовой информации, а также записано и показано в целях рекламы без ограничений по времени и формату и без компенсации в отношении этих материалов.

(подпись) (ФИО родителя / законного представителя)

« ____ » _____ 2021 г.

* Согласие оформляется родителем или законным представителем участника, который не достиг 18-летнего возраста

ПРИЛОЖЕНИЕ № 4
к Положению о проведении
Туристического слета
военно-патриотических клубов
«Сусанин там не был»

Расписка родителя, подтверждающая его согласие с требованиями о Туристическом слете военно-патриотических клубов «Сусанин там не был» и обработкой персональных данных:

Согласие на обработку персональных данных

Я, _____, ознакомлен(а) с Положением о Туристическом слете военно-патриотических клубов «Сусанин там не был» и полностью согласен (на) с его условиями.
В соответствии с Федеральным законом Российской Федерации от 27 июля 2006 г. № 152-ФЗ «О персональных данных» даю свое согласие администрации Новосибирского района Новосибирской области, использовать мои персональные данные и персональные данные моего ребенка

(Ф.И.О. ребенка)

для организаторских целей Туристического слета: составления списков участников, создания и отправки наградных документов, рассылки материалов, использования в печатных презентационных/методических Туристического слета, предоставления в государственные органы власти.

Дата. Подпись

ПРИЛОЖЕНИЕ № 5
к Положению о проведении
Туристического слета
военно-патриотических клубов
«Сусанин там не был»

**Рекомендуемые условия проведения конкурсов
Туристического слета военно-патриотических клубов
«Сусанин там не был»**

Полоса препятствий (командное первенство).

Результат определяется суммой времени, затраченного на прохождение полосы и штрафов, допущенных при ее прохождении.

Этапы полосы:

- навесная переправа:

Длина препятствия - 10 метров.

Участник проходит препятствие. Движение по переправе осуществляется на двух карабинах. Окончанием этапа считается переправа всех участников на целевой берег. Вытягивание участника на страховочной веревке не допускается. Этап считается пройденным, если все участники переправились на берег.

Штрафные баллы – 10 секунд за каждую ошибку, допущенную участниками на этапе: незамуфтован карабин, двое на этапе, потеря снаряжения.

Контрольное время (далее КВ) – 2 минуты. Выход за рамки контрольного времени – штраф 30 секунд.

- маятник:

При помощи маятниковой веревки преодолеть предполагаемый овраг 2,5 метра. С линии берега участник, ухватившись жюмаром за веревку, переправляется на другой берег, оттолкнувшись ногами и подтянув их. За заступ в зону оврага ногой участник повторяет прохождение этапа (и так до 3 ошибок), потом штрафует одним баллом штрафного времени (1 балл – 30 секунд).

- параллельные перила:

Команда переправляется по параллельным веревкам с одного берега на другой. Идти следует приставным шагом по нижней веревке, держась за верхнюю, прицепив самостраховку за верхнюю веревку.

Штрафы: не пристегнута самостраховка – 1 балл – 30 секунд, заступ за опасную зону – 1 балл – 30 секунд. На этапе должен находиться 1 участник.

КВ – 2 минуты. Выход за рамки контрольного времени – штраф 30 секунд.

- переноска пострадавшего:

Изготовление носилок из подручных средств. Жерди предоставляет судьи, остальное для носилок команда приносит с собой. Двое участников одной команды по сигналу «марш», укладывают «пострадавшего» правильно и переносят его определённую дистанцию всей командой.

Штрафы: уронили пострадавшего – 1 балл – 30 секунд, неправильное расположение пострадавшего – 1 балл – 30 секунд.

- установка палатки:

Вся команда за определенное время устанавливает туристическую палатку. Правильность установки контролируется судьей, который за ошибки в установке начисляет штрафные баллы.

Штрафы: складка на скате палатки – 1 балл – 10 секунд, общий перекося палатки – 1 балл – 30 секунд.

Интеллектуальный этап.

В этапе принимает участие вся команда

Вопросы по темам:

- Города-Герои (12 городов и 1 крепость);
- этапов военной истории Отечества (период с 962 по 2018 год);
- государственной символики России и ее истории;
- ратных подвигов защитников Отечества (период с 962 по 2018 год).

Испытание проводится в формате тестирования.

Итоги подводятся по сумме баллов, набранных всеми участниками команды, на основе которых выводится средний балл команды.

Дуэльная стрельба.

Стрельба из пневматической винтовки по биатлонистской мишени. Учувствуют два человека от команды. Требуется закрыть два глазка мишени, количество выстрелов не ограничено.

Командная сборка/разборка автомата Калашникова.

Участники команды по очереди детально разбирают и потом собирают автомат. Победитель определяется по окончательному времени сборки автомата.

Вязка туристических узлов.

Назначение узлов.

Узлы для связывания веревок одинакового диаметра: «прямой», «ткацкий», «встречный», «грейпвайн».

Узлы для связывания веревок разного диаметра: «академический», «брамшкотовый».

Узлы для страховки (незатягивающиеся петли): «простой проводник», «восьмерка», «серединный австрийский проводник», «двойной проводник».

Узлы для привязывания веревок к опоре: «удавка», «булинь», «стремя».

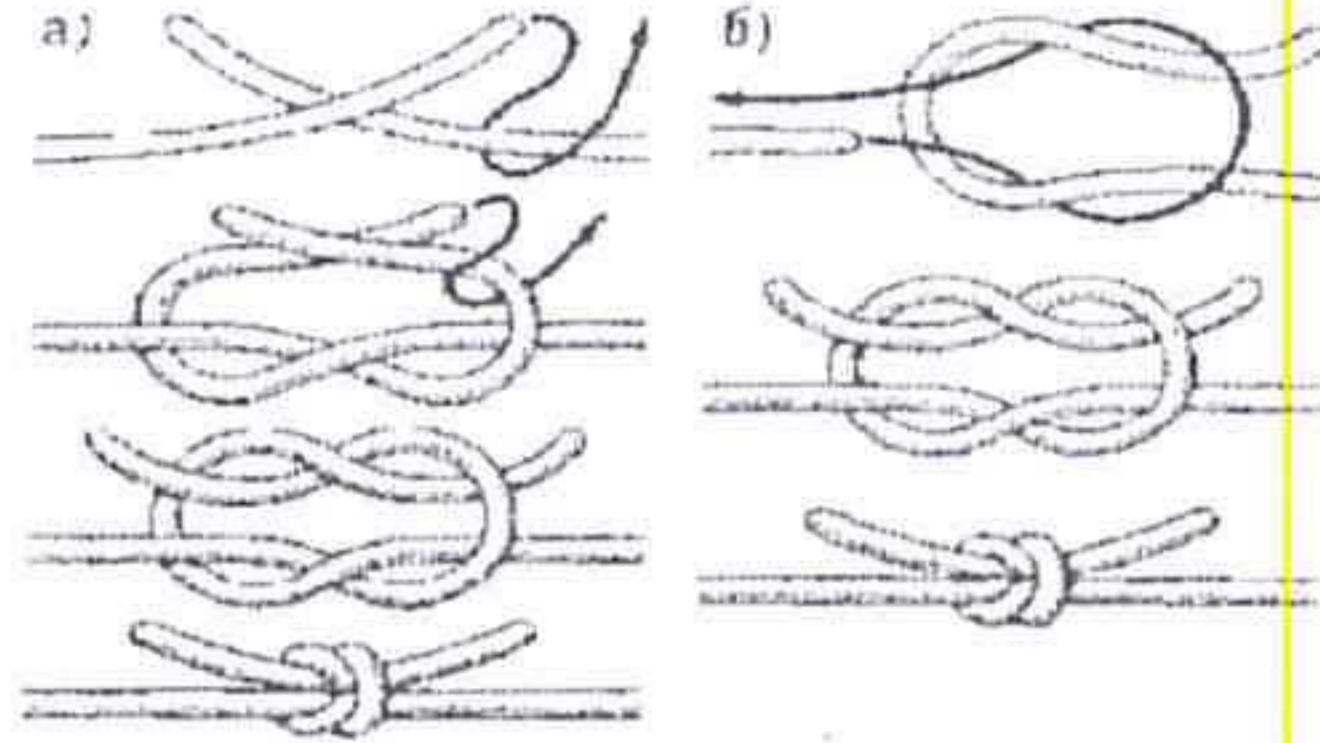
Вспомогательные узлы: «схватывающий», «стремя». Узел «стремя» может применяться в двух случаях, но способы вязки будут разные.

Прямой узел.


Прямой узел, служит для соединения веревок примерно одинакового диаметра. Связывать веревки разного диаметра этим узлом не безопасно, так как тонкий трос будет рвать более толстую веревку.

Прямой узел

Прямой узел, служит для соединения веревок примерно одинакового диаметра. Связывать веревки разного диаметра этим узлом не безопасно, так как тонкий трос будет рвать более толстую веревку.



— обычный способ вязки; б — морской способ вязки



Ткацкий узел.

Берутся две веревки одинакового диаметра, накладываются друг на друга, затем вяжется контрольный узел сначала с одной стороны (а), потом с другой (б). Далее узлы стягиваются и на концах завязываются контрольные узлы (в).

Ткацкий узел

Берутся две веревки одинакового диаметра, накладываются друг на друга, затем вяжется контрольный узел сначала с одной стороны (а), потом с другой (б). Далее узлы стягиваются и на концах

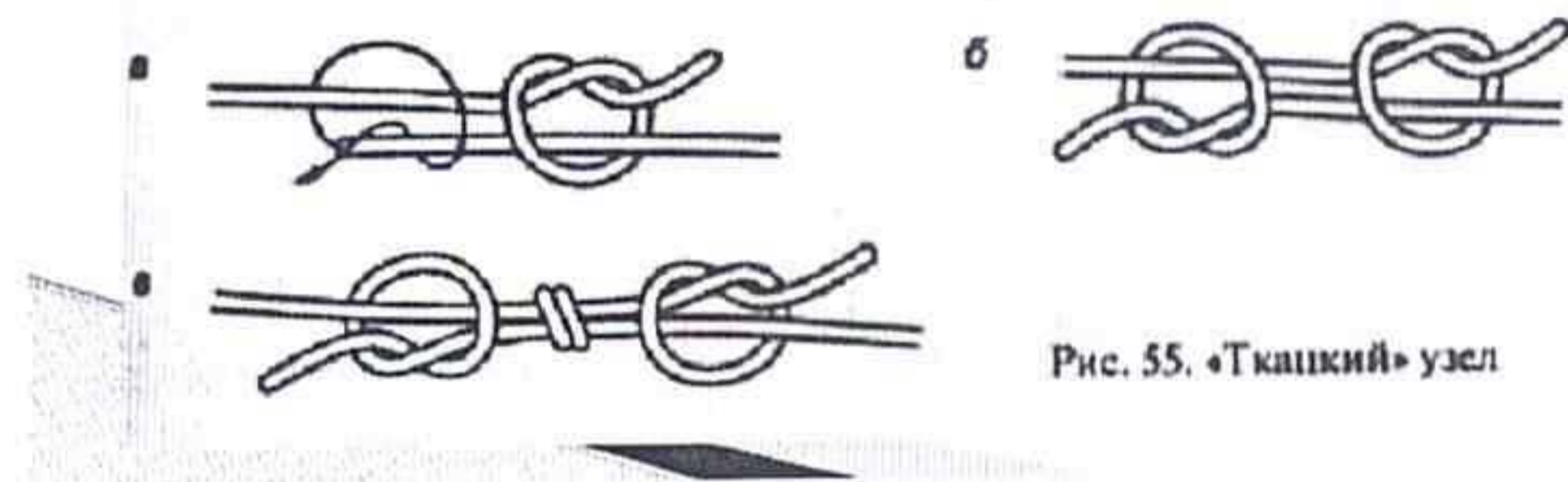



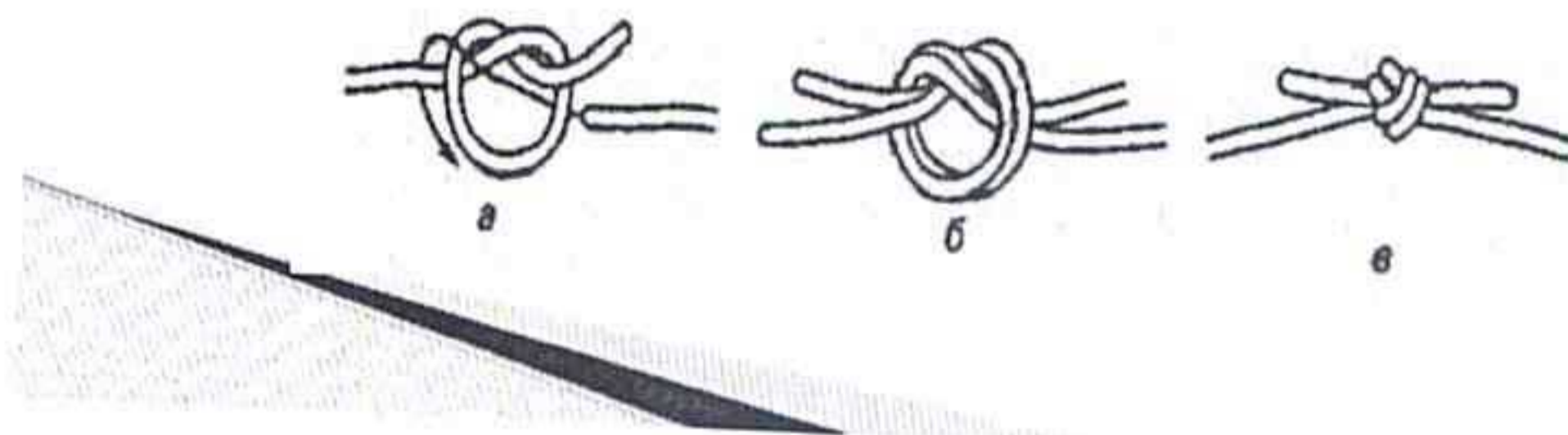

Рис. 55. «Ткацкий» узел

Встречный узел

Берем две веревки одинакового диаметра, на конце одной вяжется простой узел (а), затем второй веревкой навстречу ходовому концу первой веревки полностью повторяем узел, чтобы он получился двойным и ходовые концы выходили в разные стороны (. б). После этого узел затягивается, контрольные узлы обычно не вяжутся (в).

Встречный узел

Берем две веревки одинакового диаметра, на конце одной вяжется простой узел (а), затем второй веревкой навстречу ходовому концу первой веревки полностью повторяем узел, чтобы он получился двойным и ходовые концы выходили в разные стороны (б). После этого узел затягивается, контрольные узлы обычно не вяжутся (в).



Грейпвайн.

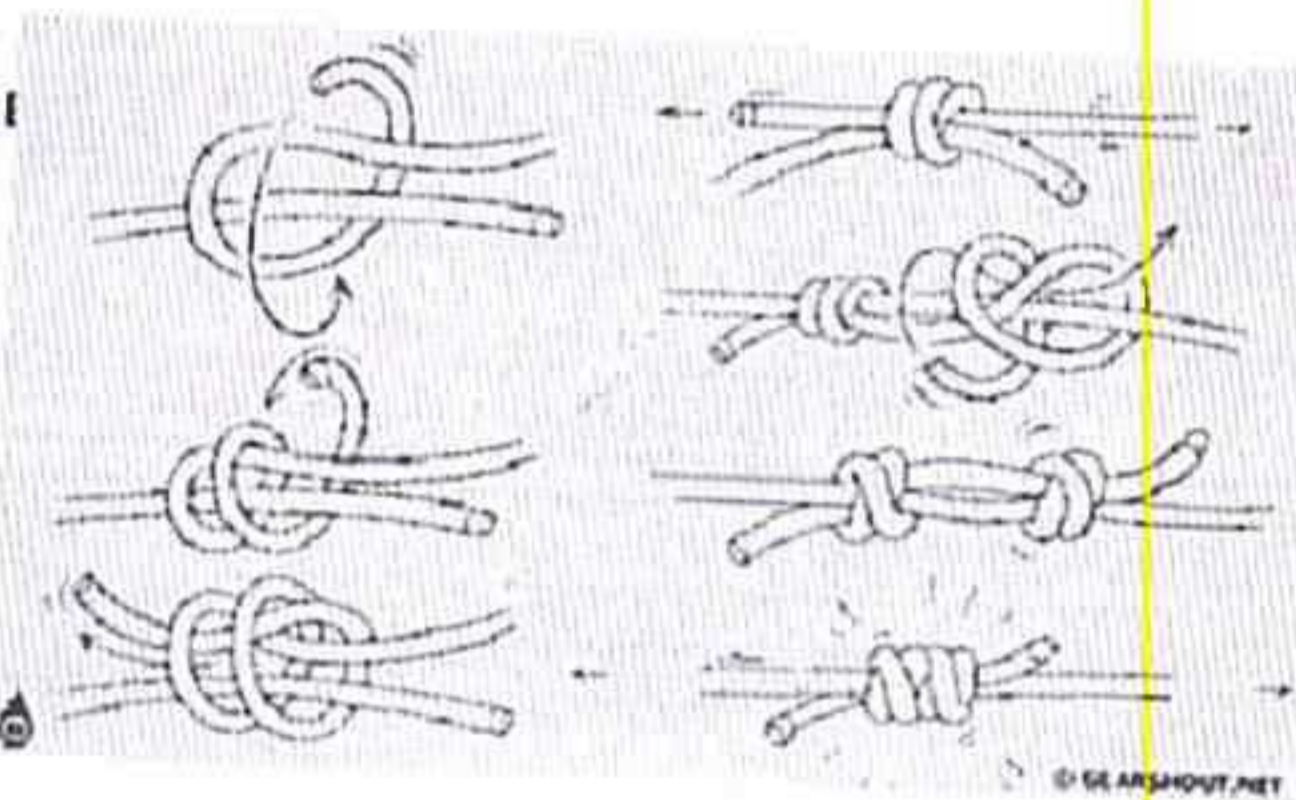
Грейпвайн является самым прочным из узлов предназначенных для связывания веревок одинакового диаметра.

Этот узел имеет наименьший коэффициент ослабления веревок в 5%, таких показателей нет у других узлов. При вязке узла Грейпвайн можно обойтись без контрольных узлов, он всё равно остается довольно безопасным.

Грейпвайн

Грейпвайн является самым прочным из узлов предназначенных для связывания веревок одинакового диаметра.

Этот узел имеет наименьший коэффициент ослабления веревок в 5%, таких показателей нет у других узлов. При вязке узла Грейпвайн можно обойтись без контрольных узлов, он всё равно остается довольно безопасным.

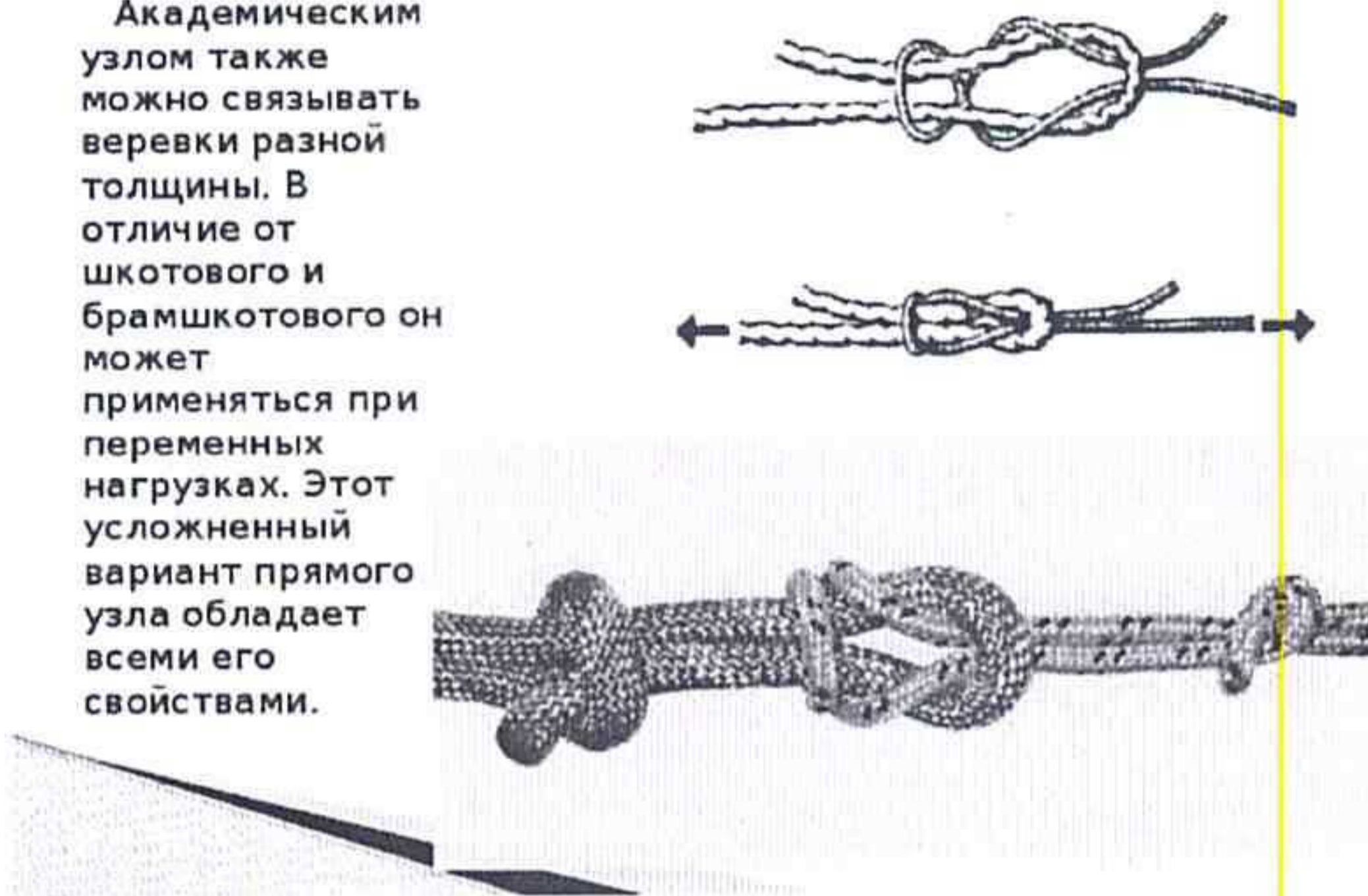


Академический.

Академическим узлом также можно связывать веревки разной толщины. В отличие от шкотового и брамшкотового он может применяться при переменных нагрузках. Этот усложненный вариант прямого узла обладает всеми его свойствами.

Академический

Академическим узлом также можно связывать веревки разной толщины. В отличие от шкотового и брамшкотового он может применяться при переменных нагрузках. Этот усложненный вариант прямого узла обладает всеми его свойствами.




Шкотовый быстро вяжется, быстро развязывается. Подходит только для постоянных нагрузок, при переменных сползает и развязывается.

Отличное решение для временного соединения разнокалиберных веревок.

Шкотовый быстро вяжется, быстро развязывается. Подходит только для постоянных нагрузок, при переменных сползает и развязывается.

Отличное решение для временного соединения разнокалиберных веревок

Шкотовый узел




Брамшкотовый.

Усиленный вариант шкотового.

Брамшкотовый

Усиленный вариант шкотового.



Брамшкотовый

Простой проводник.

Вяжется одной веревкой, которая складывается вдвое и на конце ее завязывается простой узел (а, б), чтобы получилась петля. Ниже завязывается контрольный узел (в).

Узел восьмерка.

Вяжется одной веревкой. Она складывается вдвое и на конце завязывается узел, напоминающий цифру восемь (а, б). Узел расправляется, затягивается. Контрольный узел не вяжется (в).



Рис. 60. «Простой проводник»

Узел срединный австрийский проводник.

Узел вяжется на одной веревке. Веревка берется за середину, затем поворотом на 360° из нее складывается восьмерка (а), вершина которой опускается вниз и протаскивается, как показано стрелкой на рисунке (б), чтобы вышла петля. Для того чтобы получился правильный узел (в), нужно растянуть концы веревки в разные стороны. Контрольный узел не вяжется.

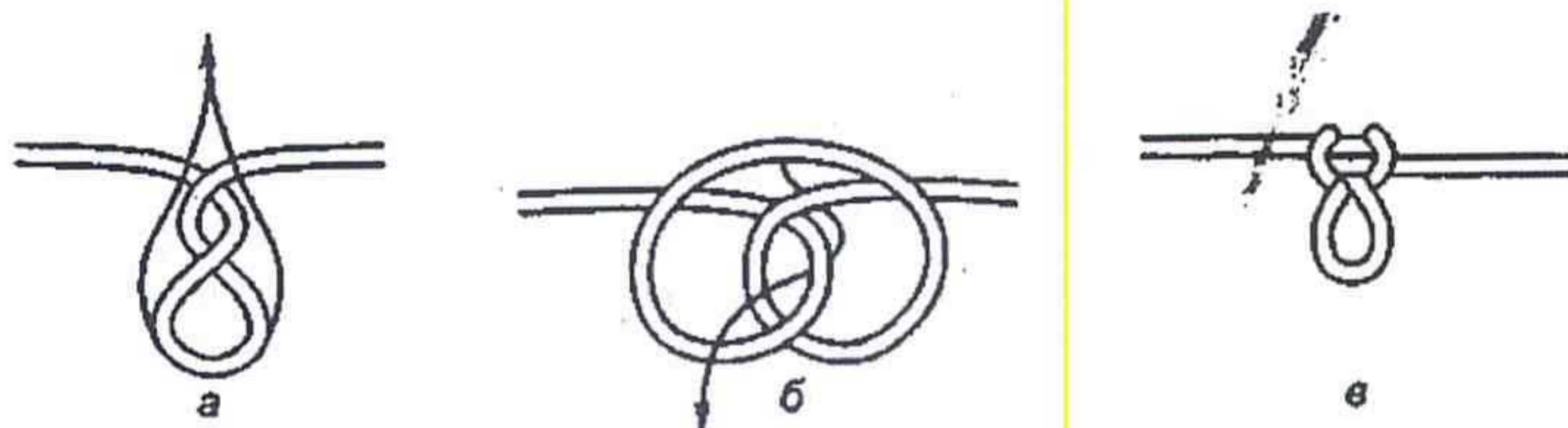


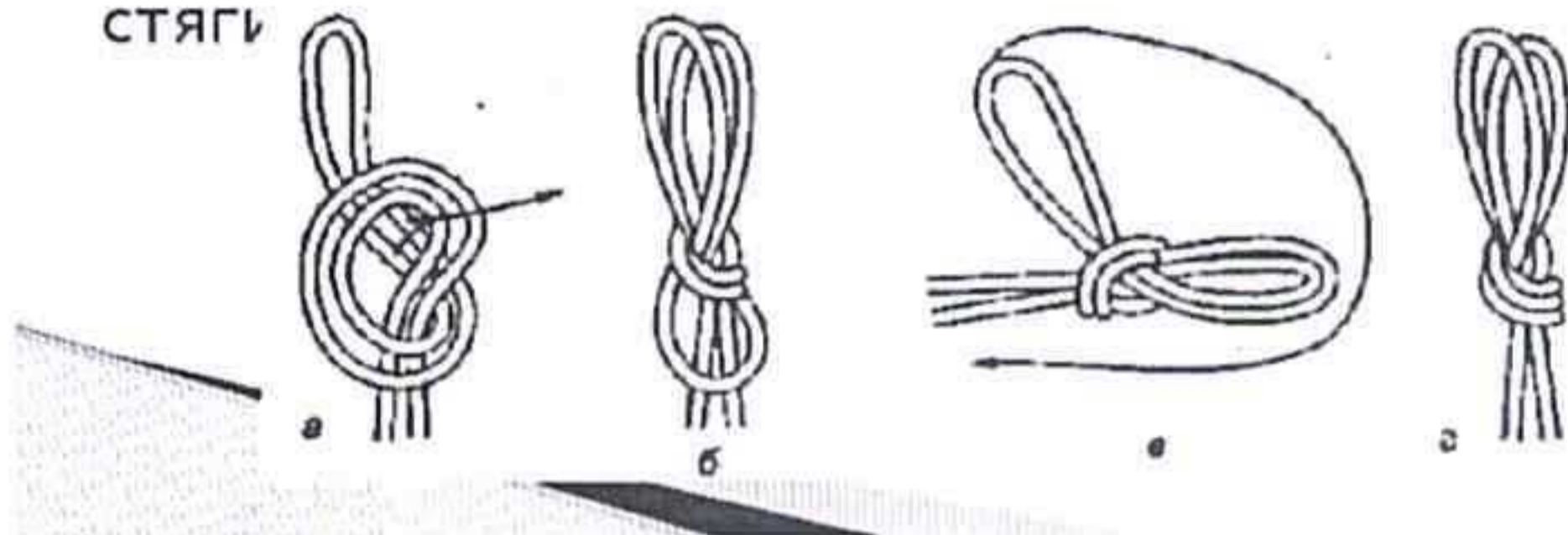
Рис. 62. «Срединный австрийский проводник»

Узел двойной проводник, или заячьи уши.

Вяжется на одной веревке. Веревка складывается вдвое, на ней вяжется «пустышка» (а), затягивается (в) и завязывается так, чтобы она развязалась, если дернуть ее за петлю. В том случае, когда «пустышка» будет завязана наоборот, узел «двойной проводник» не получится. Затем нижняя петля проносится, как показано стрелкой на рисунке (б), чтобы через нее прошли две верхние петли, и стягивается за верхние петли к узлу (в).

• Узел «двойной проводник», или «заячьи уши»

Вяжется на одной веревке. Веревка складывается вдвое, на ней вяжется «пустышка» (а), затягивается (в) и завязывается так, чтобы она развязалась, если дернуть ее за петлю. В том случае, когда «пустышка» будет завязана наоборот, узел «двойной проводник» не получится. Затем нижняя петля проносится, как показано стрелкой на рисунке (б), чтобы через нее прошли две верхние петли, и стяги



Узел удавка.

Узел вяжется одной веревкой вокруг опоры. Опора относится сначала ходовым концом, который служит для прикрепления веревки, а затем ее рабочим концом, которым непосредственно пользуется турист (а). Далее ходовым концом веревки делается несколько оборотов вокруг рабочего конца (не менее трех и завязывается контрольный узел (б)). Затем узел затягивается.

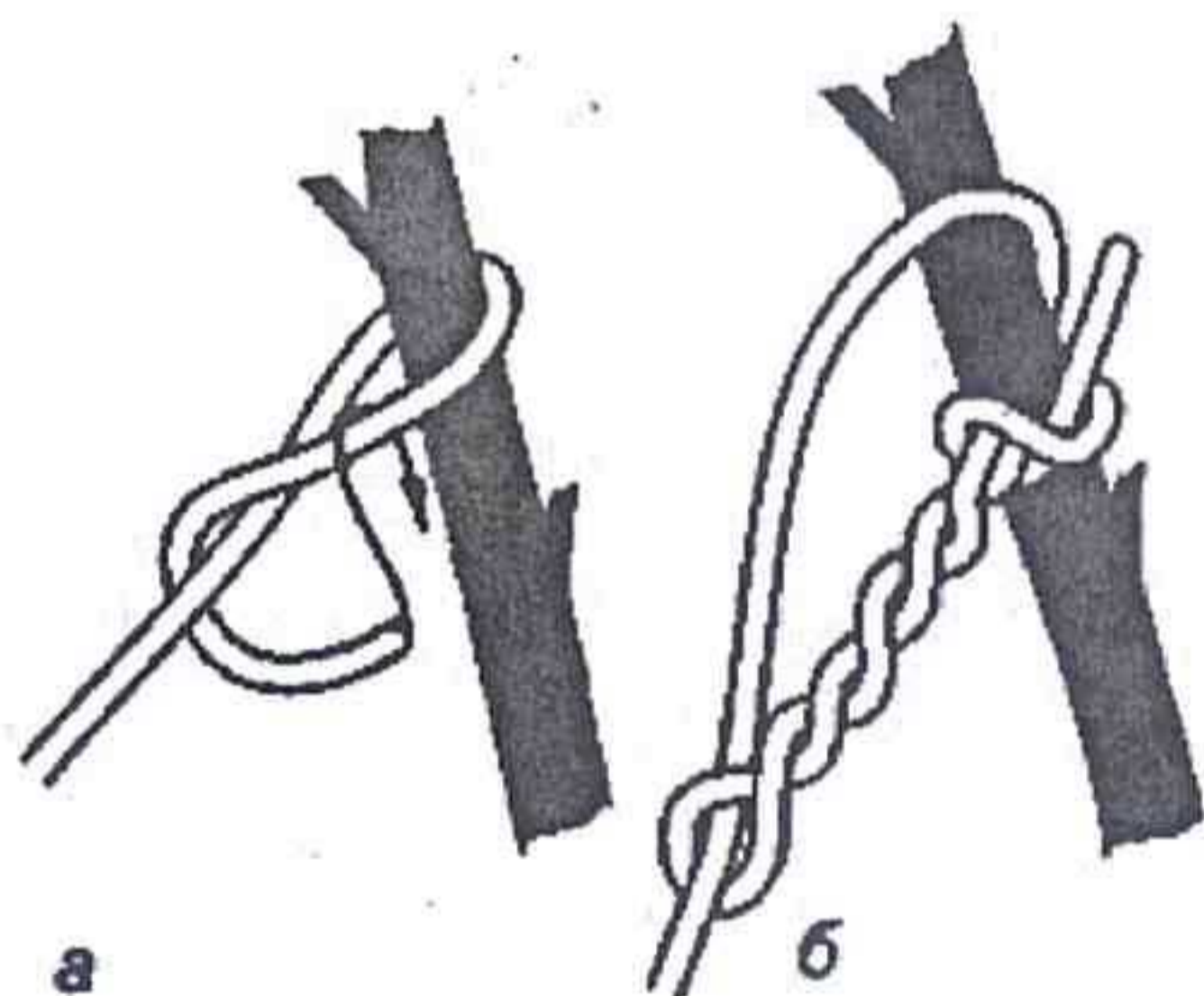


Рис. 64. «Удавка»

Узел стремя.

Узел вяжется одним концом веревки вокруг опоры. Ходовой конец веревки обносится вокруг опоры, затем вяжется так, как показано на рисунке (а). После этого узел затягивается и закрепляется контрольным узлом (б). Если узел «стремля» используется при прикреплении к опоре, он затягивается как можно сильнее, а контрольный узел вяжется как можно ближе к опоре.

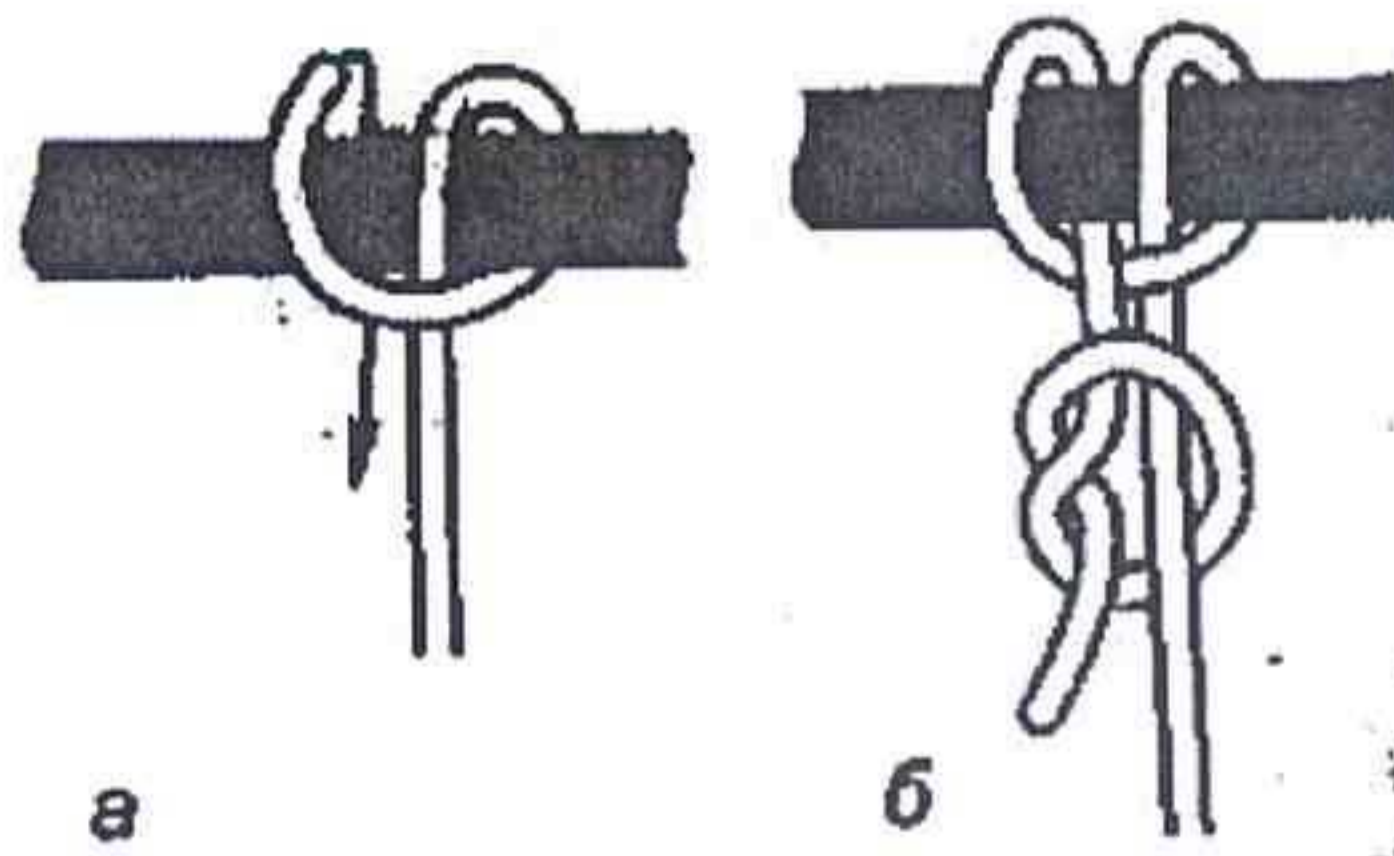


Рис. 65. «Стремя» для привязывания веревки к опоре

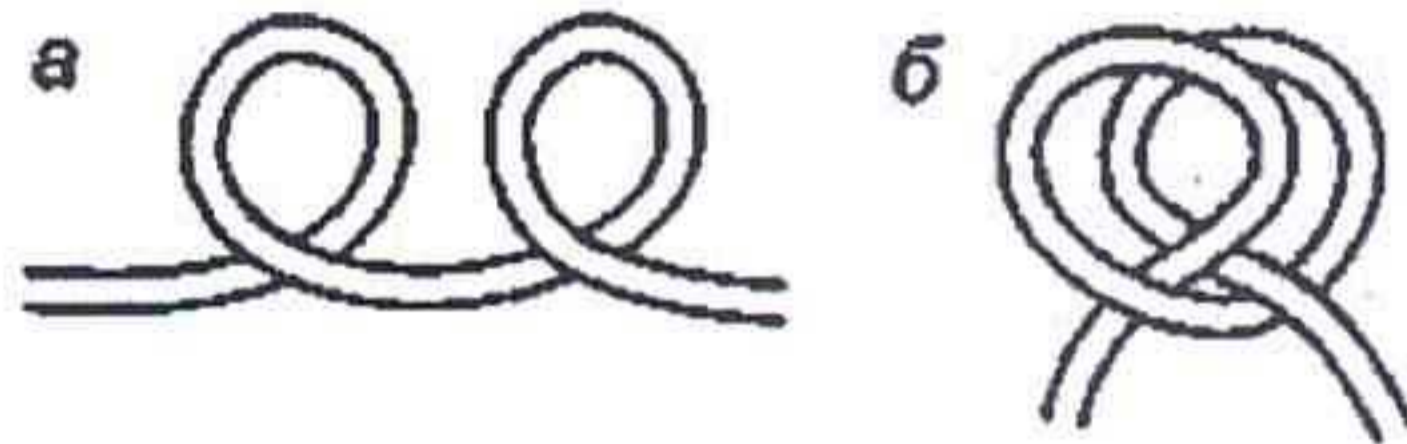


Рис. 66. «Стремя» как опора для ноги

Узел булинь.

Вяжется одним концом веревки вокруг опоры. Отступив от края веревки нужное расстояние, делают петлю поворотом веревки на 180° по часовой стрелке, затем опора обносится ходовым концом (на рисунке показано крестиком) и конец продевается в образовавшуюся петлю (а).

Следующее действие: ходовым концом обносится рабочая веревка и продевается в петлю с обратной стороны (б). Узел затягивается и завязывается контрольный узел (в).

Узел «булинь»

Вяжется одним концом веревки вокруг опоры. Отступив от края веревки нужное расстояние, делают петлю поворотом веревки на 180° по часовой стрелке, затем опора обносится ходовым концом (на рисунке показано крестиком) и конец продевается в образовавшуюся петлю (а).

Следующее действие: ходовым концом обносится рабочая веревка и продевается в петлю с обратной стороны (б). Узел затягивается и завязывается контрольный узел (в).

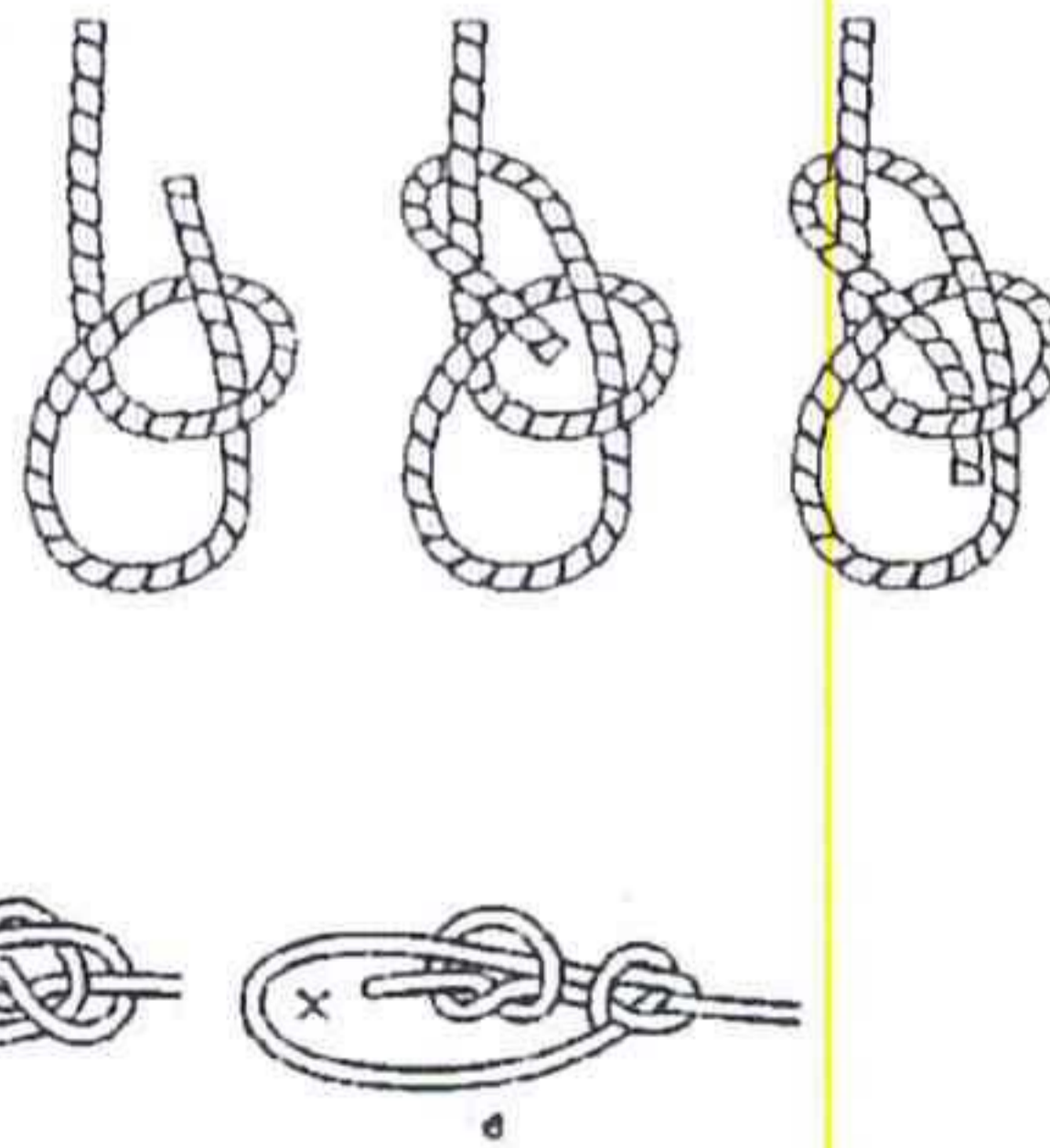


Рис. 67. «Булинь»

Схватывающий узел.

Узел завязывается репшнуром (6 мм) на основной веревке (диаметром 10-12 мм). Репшнур складывается пополам, им обносится веревка (а, б). Затем операция повторяется (в, г).

После этого узел затягивается, распрямляется и завязывается контрольный узел (д). Контрольный узел не нужен, если репшнур предварительно завязан в петлю узлом «встречный» или «грейпвайн».

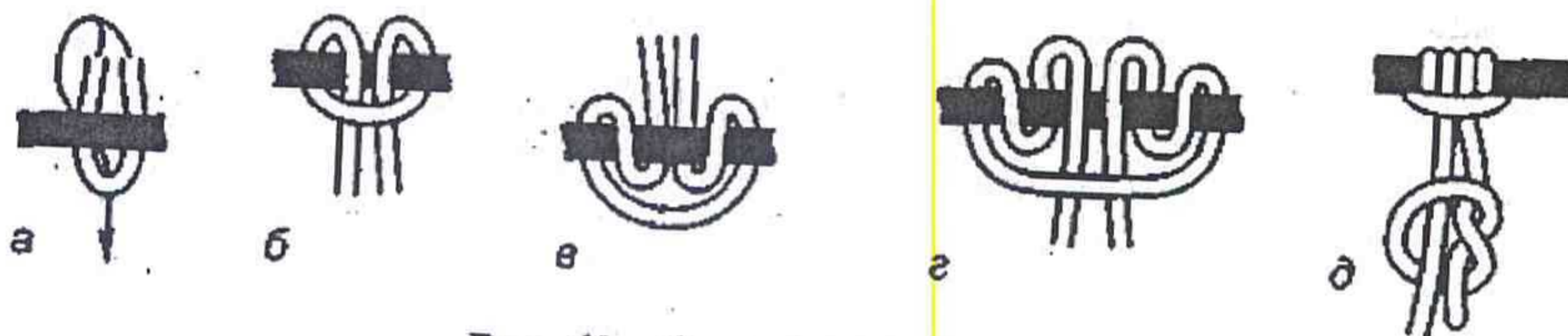


Рис. 69. «Схватывающий» узел